





Additions à trous




Place les cartes bleues dans les cases blanches pour que l'addition soit juste.



+		
1	1	9

Matrice 1



Additions à trous



Place les cartes bleues dans les cases blanches pour que l'addition soit juste.

2	8
3	5

+		
1	1	7

Matrice 2



Additions à trous



Place les cartes bleues dans les cases blanches pour que l'addition soit juste.

4	5
4	6
1	2

	1		
+			
	4	0	9

Matrice 3



Additions à trous



Place les cartes bleues dans les cases blanches pour que l'addition soit juste.

3	7
4	6
8	2

	1	1	
+			
1	2	0	0

Matrice 4



Additions à trous




Place les cartes bleues dans les cases blanches pour que l'addition soit juste.

9	7
9	6
9	2

		1	
+			
1	6	9	8

Matrice 5



Additions à trous



Place les cartes bleues dans les cases blanches pour que l'addition soit juste.

3	7
4	6
8	2

	1	1	
		7	
+	3		
			0

Matrice 6



Additions à trous



Place les cartes bleues dans les cases blanches pour que l'addition soit juste.

3	7	1
4	6	5
8	2	5

		1	
		0	
+	5		
1			5

Matrice 7



Additions à trous



Place les cartes bleues dans les cases blanches pour que l'addition soit juste.

1	2	3
4	5	6
7	8	9

	1	1	
		2	
+	6		
1			5

Matrice 8